


ペーパーパズル

【用意するもの】


- ① 正方形の紙(20 cm × 20 cm程度)・色紙(8色)・のり・はさみ

【作り方】


- ① いろがみはタテ、ヨコ2等分ずつにし、4枚に切り分ける。(図1)
- ② 台紙の表面、裏面に、いろがみを貼る。(順番は図2参照)
- ③ 台紙の3か所に切り込みを入れる。(図2の点線部)
- ④ 台紙の折り方を工夫すると図3のように同じ色を揃えることができる。
アナタは8色全部揃えることができますか？



(図1)





オモテ



ウラ

(図2)



(図3)